

FONDURI EUROPENE 2007-2013

Evoluție MAI 2012 – IULIE 2013

FONDURI EUROPENE

Evoluție MAI 2012 – IULIE 2013

PROGRAME OPERAȚIONALE - Obiectivul convergență

| | |
|---|---|
| Suma alocată de CE 2007-2013 | 19.21 mld. euro |
| Suma rambursată de către CE (inclusiv pre-finanțări) | 5.13 mld. euro (26,70 % din alocarea UE) |
| Suma rambursată de către CE (plăți intermediare) | 3.019 mld. euro (15,71% din alocarea UE) |
| Valoarea plăților către beneficiari (pre-finanțări și rambursări): | 5.81 mld. euro , din care contribuția UE: 5.19 mld. euro (27,00 % din alocarea UE) |
| Valoarea sumelor declarate CE (Rata de absorbție curentă) | 3.67 mld. euro (19,10 % din alocarea UE) |
| Nr. de contracte / decizii de finanțare Valoarea contractelor/ deciziilor de finanțare | 9.648 27.65 mld euro , din care val. eligibilă: 21.60 mld. euro, din care contribuția UE: 16.96 mld. euro (88,27 % din alocarea UE) |
| Nr. de proiecte aprobate Valoarea proiectelor aprobate | 12.172 31.27 mld. euro , din care contribuția UE: 18.76 mld. euro (97,63 % din alocarea UE) |
| Nr. de proiecte depuse Valoarea proiectelor depuse | 36.642 63.87 mld. euro , din care contribuția UE: 40.37 mld. euro |

FONDURI EUROPENE

Evoluție MAI 2012 – IULIE 2013

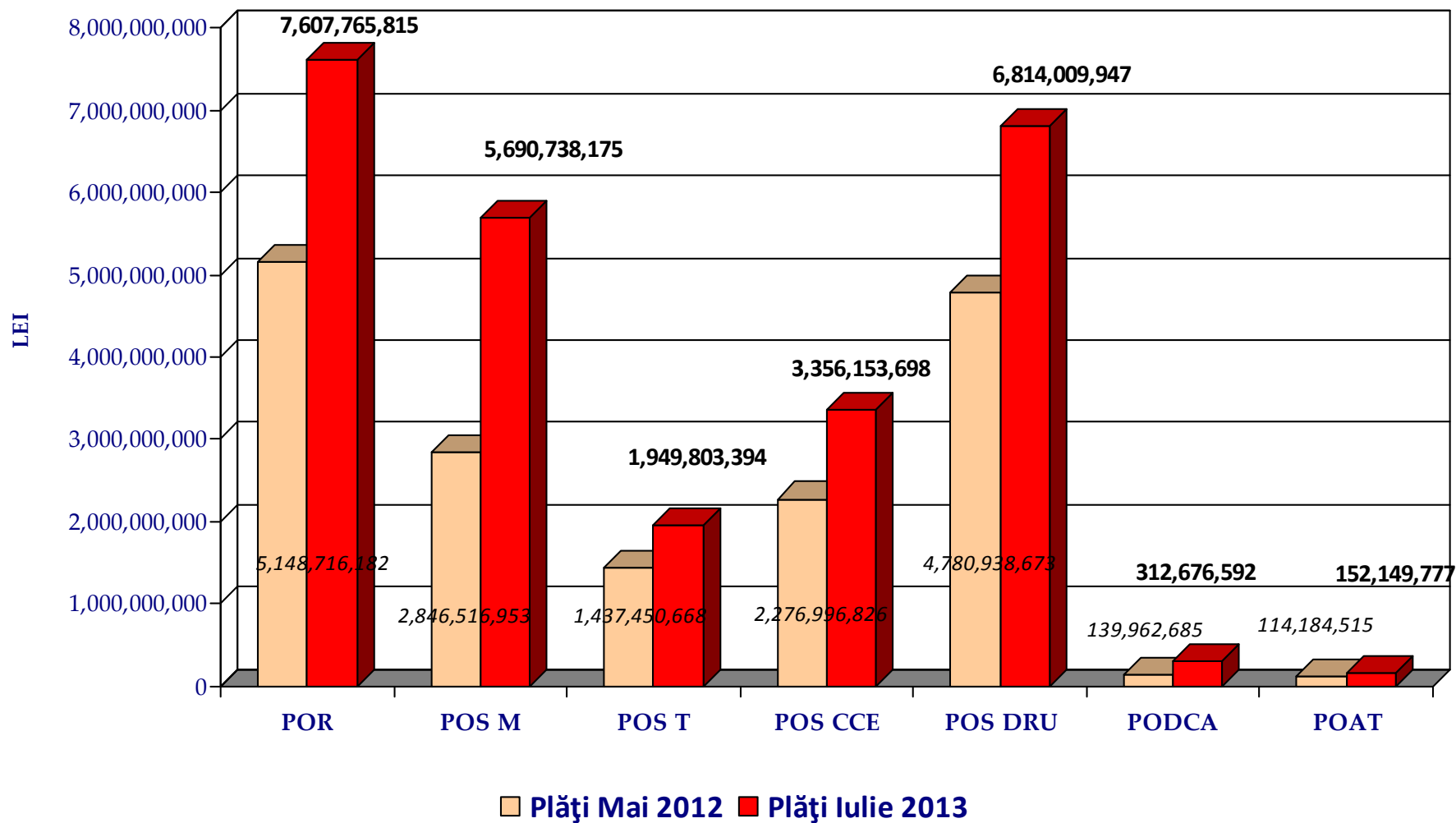
PROGRAME OPERAȚIONALE - Obiectivul convergentă

| Program Operațional | Alocare 2007-2013 | Contracte/Decizii de finanțare | Plăți către beneficiari | Valoare sume declarate CE | Rata de absorbție curentă | Rambursări de la CE | Rata rambursărilor CE |
|---------------------|-----------------------|---|--|---------------------------|---------------------------|----------------------|-----------------------|
| | EURO | LEI | LEI | EURO | % | EURO | % |
| POR | 3.726.021.762 | 27.839.177.689 | 7.607.765.815 | 1.219.845.309 | 32,74% | 1.101.398.424 | 29,56% |
| POS M | 4.512.470.138 | 32.148.295.652 | 5.690.738.175 | 764.433.655 | 16,94% | 708.378.497 | 15,70% |
| POS T | 4.565.937.295 | 27.270.414.423 | 1.949.803.394 | 655.352.851 | 14,35% | 374.526.048 | 8,20% |
| POS CCE | 2.554.222.109 | 18.760.572.018 | 3.356.153.698 | 369.168.050 | 14,45% | 172.914.330 | 6,77% |
| POS DRU | 3.476.144.996 | 15.214.115.442 | 6.814.009.947 | 577.704.411 | 16,62% | 577.704.411 | 16,62% |
| PODCA | 208.002.622 | 1.227.431.652 | 312.676.592 | 51.230.066 | 24,63% | 51.230.066 | 24,63% |
| POAT | 170.237.790 | 649.272.410 | 152.149.777 | 32.727.009 | 19,22% | 32.535.306 | 19,11% |
| TOTAL | 19.213.036.712 | 123.109.279.28 (27,65 mld. Euro) | 25.883.297.397 (5,81 mld. Euro) | 3.670.461.350 | 19,10% | 3.018.687.081 | 15,71% |

FONDURI EUROPENE

Evoluție MAI 2012 – IULIE 2013

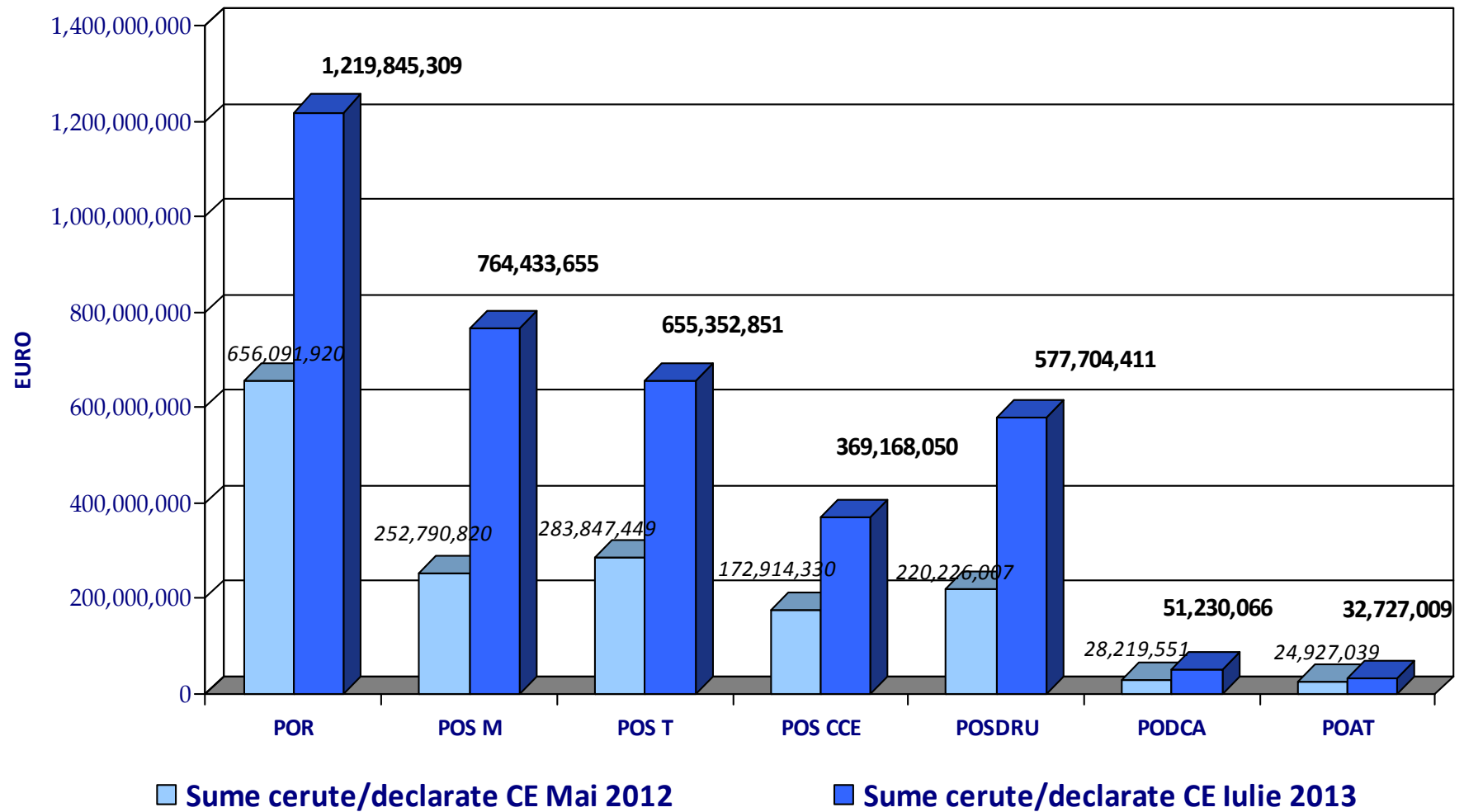
PLĂȚI/RAMBURSĂRI CĂTRE BENEFICIARI



FONDURI EUROPENE

Evoluție MAI 2012 – IULIE 2013

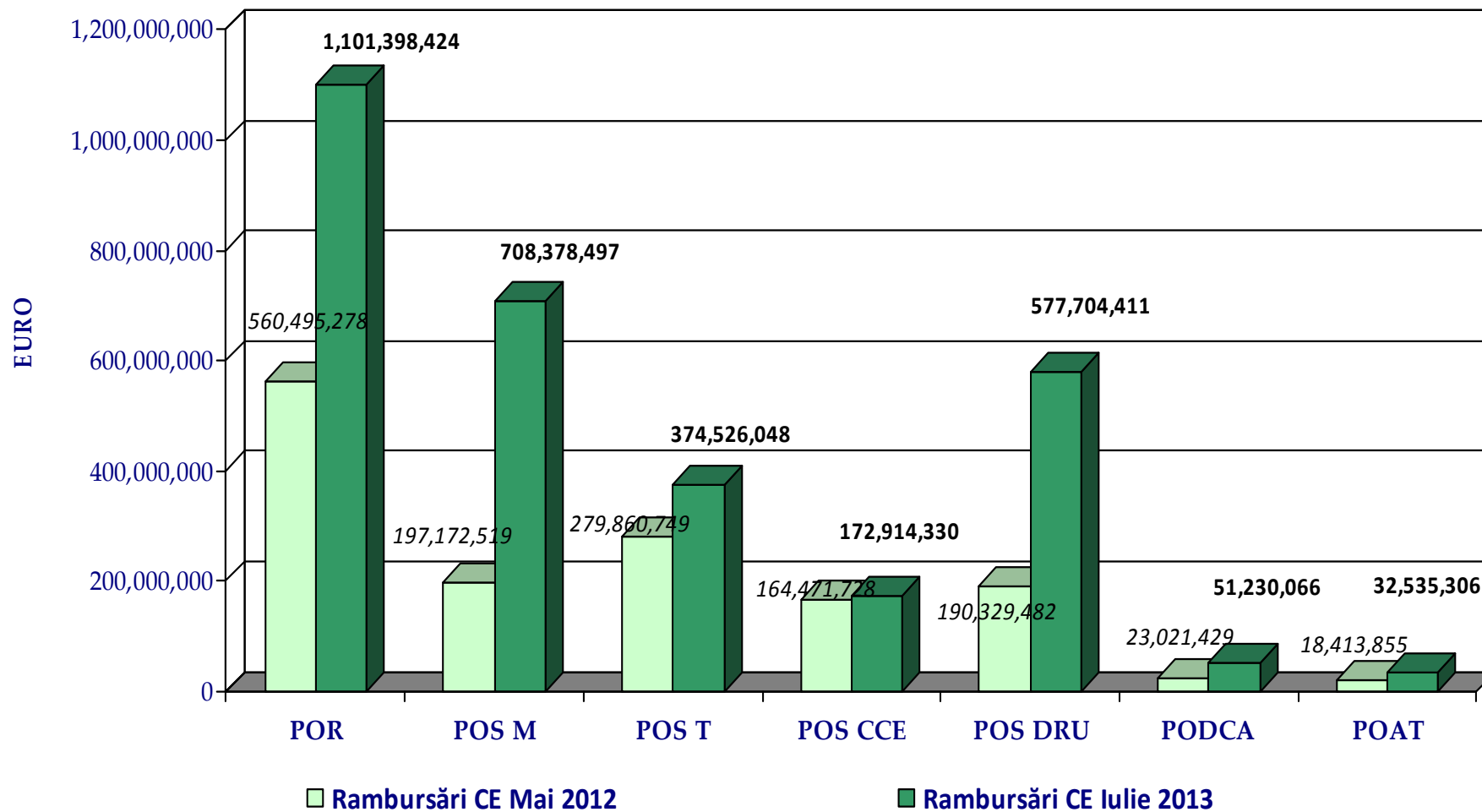
SUME CERUTE/DECLARATE CE



FONDURI EUROPENE

Evoluție MAI 2012 – IULIE 2013

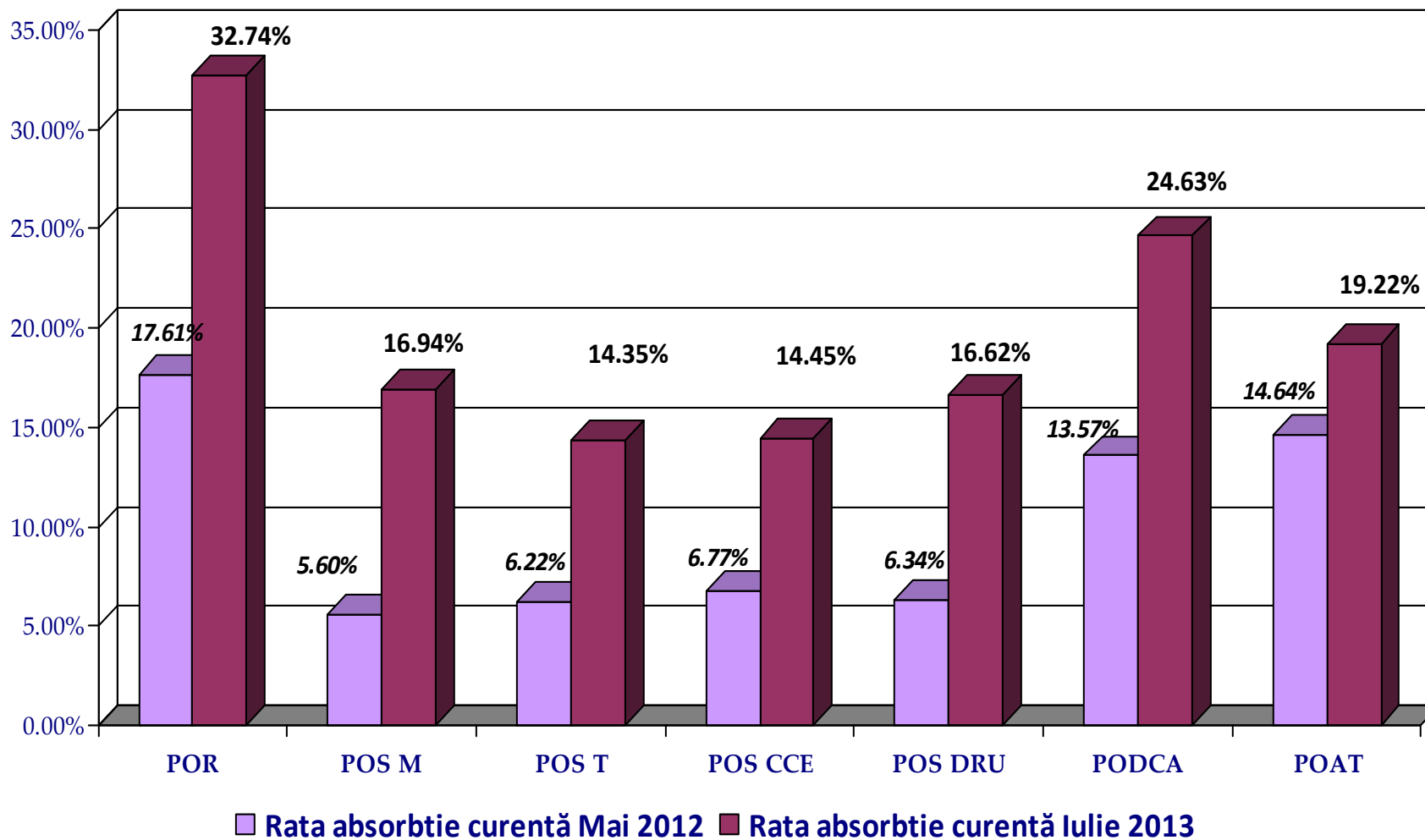
SUME RAMBURSATE DE CE



FONDURI EUROPENE

Evoluție MAI 2012 – IULIE 2013

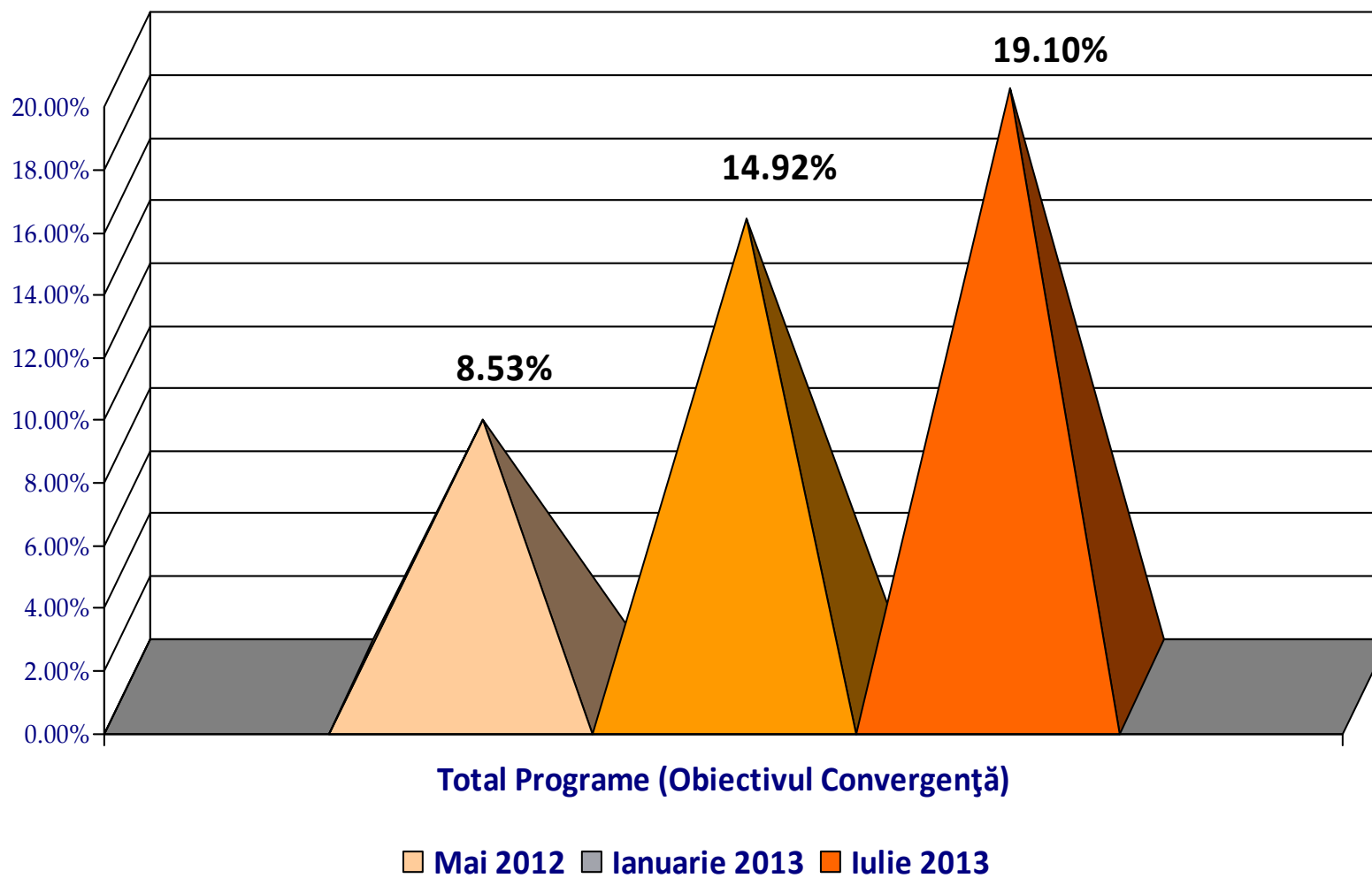
RATA DE ABSORBȚIE CURENTĂ (pentru fiecare program)



FONDURI EUROPENE

Evoluție MAI 2012 – IULIE 2013

RATA DE ABSORBȚIE CURENTĂ (total programe)



FONDURI EUROPENE

Evoluție MAI 2012 – IULIE 2013

- Datele prezentate cuprind perioada cuprinsă între începutul lunii mai 2012 și al lunii iulie 2013
- Până la 15 iulie a.c. se transmit la CE solicitări/declarații de cheltuieli în valoare de aprox. **215 mil. euro** (pentru acestea au fost deja parcurse toate procedurile de verificare și validare), ceea ce va însemna **depășirea pragului de 20 % pentru rata de absorbție curentă**
- Evoluția din ultimul an a urmat unei serii de blocaje în implementarea programelor operaționale, respectiv deciziilor de întrerupere a plăților și, ulterior, pre-suspendare din parte Comisiei Europene, care au survenit pe fondul mai multor nereguli înregistrate în sistemul de implementare a proiectelor
- Toate măsurile luate de Guvern, cu privire la modificarea cadrului instituțional, legislativ și procedural au condus, într-o primă etapă, la deblocarea programelor operaționale (POS M în noiembrie 2012, POS DRU în februarie 2013, POR în aprilie 2013 și POS T în iunie 2013) și, ulterior la creșterea ritmului de implementare a proiectelor și a ratei de absorbție a fondurilor europene.